

Согласовано:
Председатель Комитета по образованию
и делам молодежи администрации города
Алейска



М.В. Соловьева

Согласовано:
Начальник ОМБДД
МО МВД России
«Алейский»
майор полиции



Е.И. Шаульскийкий

Утверждаю:
Заведующий МБДОУ
«Детский сад № 5» г. Алейска



Т.Н. Некрасова

ПАСПОРТ
дорожной безопасности
Филиала Муниципального бюджетного
дошкольного образовательного учреждения
«Детский сад № 5» города Алейска Алтайского
края

2021 год

Общие сведения

Наименование ДОУ: Муниципальное бюджетное дошкольное образовательное учреждение «Детский сад № 5» города Алейска Алтайского края

Тип ДОУ: Дошкольное учреждение

Юридический адрес: 658130, Алтайский край, город Алейск, улица им. В. Олешко, 72а

Фактический адрес: 658130, Алтайский край, город Алейск, ул. Ширшова, 10а

Руководители ДОУ:

Заведующий ДОУ: Некрасова Татьяна Николаевна, 66-2-56

Заместитель заведующего по УВР: Божик Светлана Николаевна, 66-2-60

Ответственный от Госавтоинспекции - Инспектор ДПС:

инспектор по пропаганде ОГИБДД ОМ МВД России «Алейский»
Петрушина Татьяна Владимировна (телефон 43-7-61)

Ответственные работники за мероприятия по профилактике детского травматизма в ДОУ - заместитель заведующего ДОУ - Божик Светлана Николаевна, 66-2-60

Ответственный работник дорожно-эксплуатационной организации, осуществляющей содержание УДС - председатель комитета по ЖКХ администрации г. Алейска - Данилушкин Сергей Николаевич, 22-2-91

Ответственный работник дорожно-эксплуатационной организации, осуществляющей содержание ТСОДД - председатель комитета по ЖКХ администрации г. Алейска - Данилушкин Сергей Николаевич, 22-2-91

Количество воспитанников: 221 ребенок

Наличие уголка БДД: в 12 группах, в холле

Наличие класса по БДД: нет

Наличие автогородка (площадки) по БДД: нет

Наличие автобуса в ОУ: нет

Владелец автобуса: нет

Режим работы ДОУ: 8 групп работают с 7.30 до 18.00

Телефоны оперативных служб

Полиция (дежурная часть МВД):	02; 2-13-33 , 102 (сотовый)
Пожарная часть город	01; 2-12-01; 101 (сотовый)
Отдел по делам ГО и ЧС администрации города:	2-23-36; 112 (сотовый)
Скорая медицинская помощь:	03; 2-12-03; 103 (сотовый)

Используемые сокращения

ОУ – образовательное учреждение.

УДС – улично-дорожные сети.

БДД – безопасность дорожного движения.

ТСОДД – технические средства организации дорожного движения.

ПДД – правила дорожного движения

Содержание

I. План - схемы ОУ.

1) район расположения ОУ, пути движения транспортных средств и детей (воспитанников);

2) пути движения транспортных средств к местам разгрузки/погрузки и рекомендуемых безопасных путей передвижения детей по территории образовательного учреждения.

II. Приложения:



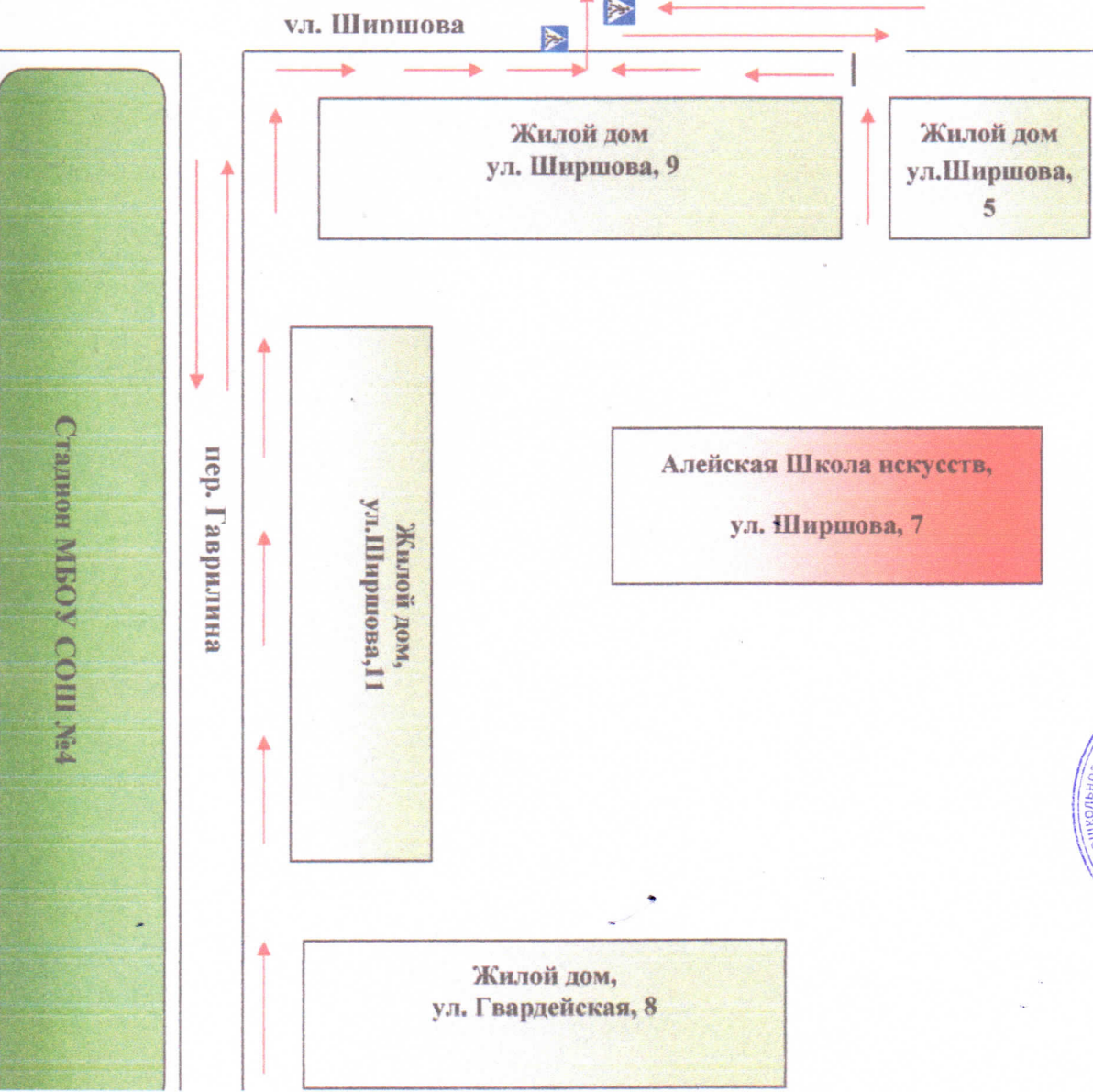
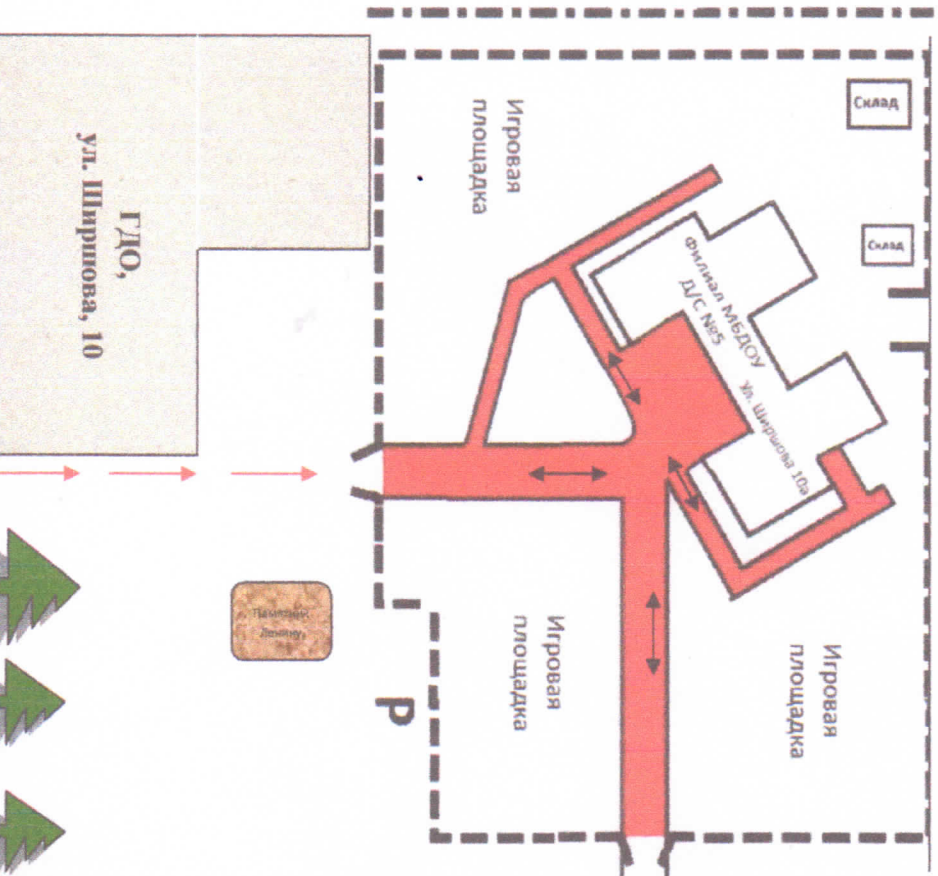
СХЕМА
Движения транспортных средств к местам разгрузки/погрузки
Филиала МБДОУ «Детский сад № 5»
города Алейска Алтайского края



ООО «ГУ ЖФ»

Подъездная дорога

Гаражи

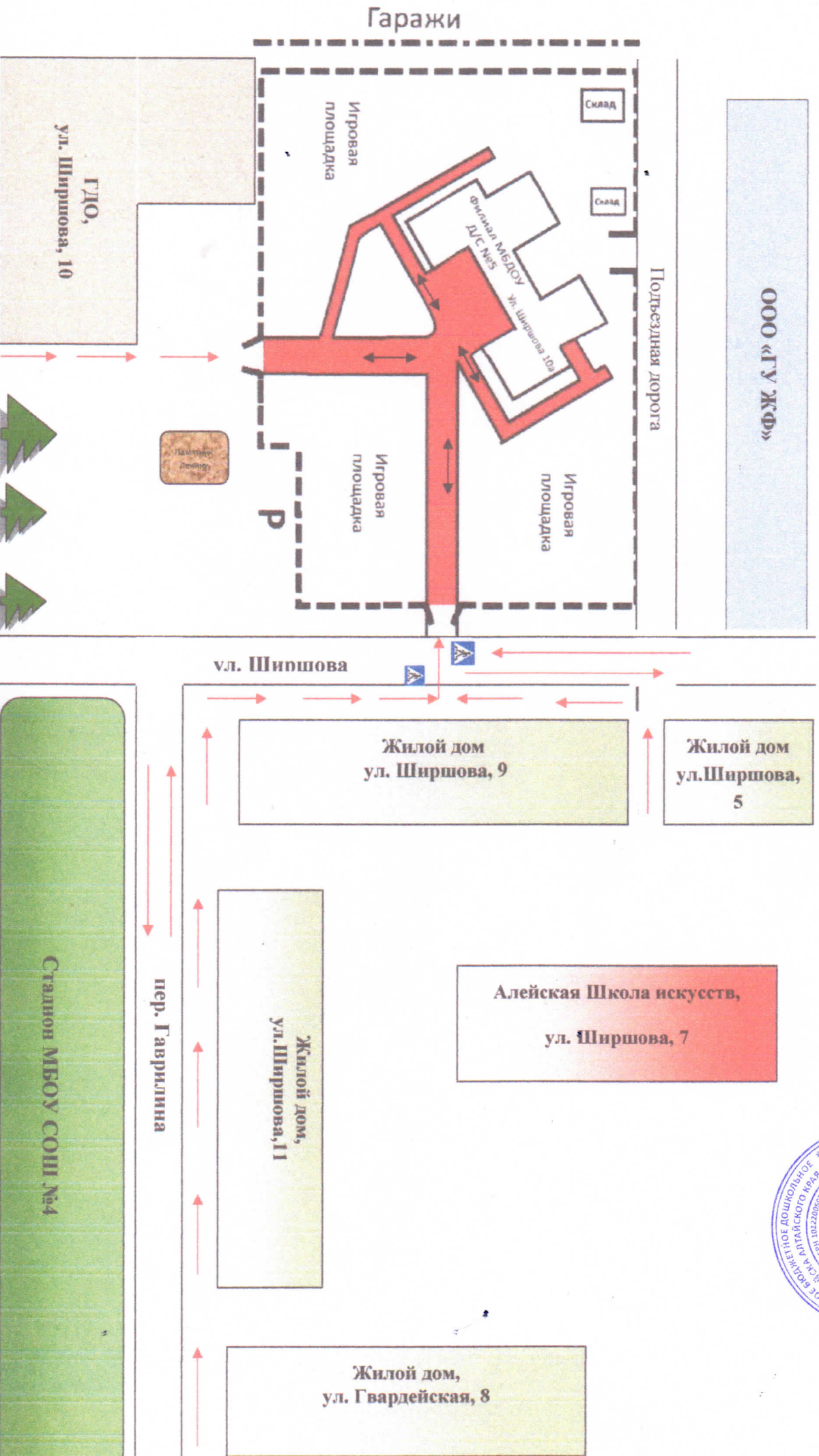




Движения транспортных средств и детей (воспитанников)
Филиала МБДОУ «Детский сад № 5»
города Алейска Алтайского края

СХЕМА

УТВЕРЖДАЮ
Заведующий МБДОУ «Детский сад № 5» г. Алейска
Т. Н. Некрасова
20 09 г.



II. Приложения:

НАПРАВЛЕНИЯ РАБОТЫ СОТРУДНИКОВ В ДОУ

РУКОВОДИТЕЛЬ	<ul style="list-style-type: none"> • Проведение инструктажей; • Распределение функциональных обязанностей между членами коллектива; • Решение финансовых вопросов (приобретение оборудования)
ЗАМЕСТИТЕЛЬ ЗАВЕДУЮЩЕГО	<ul style="list-style-type: none"> • Участие в разработке проектов и перспективных планов по обучению детей ПДД и организации предметно-развивающей среды: <ul style="list-style-type: none"> - информационные стенды для родителей в холле; - уголки безопасности в группах; • Интеграция системы обучения дошкольников ПДД и других образовательных направлений ДОУ; • Приобретение методической литературы, демонстрационного материала, игрушек по ПДД.
ВОСПИТАТЕЛЬ	<ul style="list-style-type: none"> • Создание условий для обучения детей ПДД в группах: <ul style="list-style-type: none"> - непосредственно при проведении ООД; - в режимных моментах; • Взаимодействие с родителями воспитанников: <ul style="list-style-type: none"> - оформление папок-передвижек в Уголках для родителей; - проведение консультаций, тематических родительских собраний и т.д.
МУЗЫКАЛЬНЫЙ РУКОВОДИТЕЛЬ	<ul style="list-style-type: none"> • Разработка сценариев праздников и развлечений по ПДД; • Подбор музыкальных произведений.
ИНСТРУКТОР ПО ФИЗИЧЕСКОЙ КУЛЬТУРЕ	<ul style="list-style-type: none"> • Помощь в организации предметно-развивающей среды; • Участие в праздниках, развлечениях по ПДД; • Проведение подвижных игр с воспитанниками.
ПОМОЩНИКИ ВОСПИТАТЕЛЕЙ	<ul style="list-style-type: none"> • Помощь в организации предметно-развивающей среды.

ФОРМЫ РАБОТЫ ДОУ

ПО ПРОФИЛАКТИКЕ ДЕТСКОГО ДОРОЖНО-ТРАНСПОРТНОГО ТРАВМАТИЗМА

С ПЕДАГОГАМИ	<ul style="list-style-type: none">▪ информационно-практические обучающие занятия;▪ анкетирование;▪ консультации;▪ выставки;▪ мастер-классы;▪ педагогические советы;▪ семинары;▪ конкурсы педагогического мастерства;▪ изготовление дидактических пособий;▪ контроль.
С ДЕТЬМИ	<ul style="list-style-type: none">▪ целевые прогулки;▪ свободная продуктивная деятельность;▪ учебно-тренировочные комплексные занятия, беседы;▪ музыкально-спортивные досуги, праздники, развлечения, театрализованные постановки;▪ тематические недели по ПДД;▪ сюжетно-ролевые, дидактические, подвижные и интеллектуальные игры;▪ конкурсы, викторины, турниры;▪ диагностика;▪ занятия и беседы с инструктором по пропаганде ОГИБДД Петрушиной Т.В.;▪ мониторинг.
С РОДИТЕЛЯМИ	<ul style="list-style-type: none">▪ родительские собрания с приглашением инспектора ГИБДД;▪ сотворчество родителей и воспитателей;▪ совместные досуги;▪ анкетирование;▪ консультации;▪ помощь в организации ПРС;▪ просветительская деятельность;▪ беседы по предупреждению детского дорожно-транспортного травматизма.

**ПЛАН-ПРОГРАММА
ОБУЧЕНИЯ ВОСПИТАТЕЛЕЙ
ПРАВИЛАМ БЕЗОПАСНОГО ПОВЕДЕНИЯ ДЕТЕЙ НА ДОРОГЕ**

Тема	Форма работы	Ответственный	Срок
«Правила дорожного движения»	Анкетирование педагогов	Заместитель заведующего	09.2019
Разработка перспективного плана работы в центре ПДД на группах		Заместитель заведующего	09.2019
Правила дорожного движения. Что нужно знать педагогу в работе с дошкольниками.	Теоретическое занятие.	Заместитель заведующего, Инспектор по пропаганде БД ОГИБДД Петрушина Т.В.	09.2019
«Организация работы с детьми по безопасности дорожного движения»	Консультация для воспитателей	Заместитель заведующего	10.2019
Обязанности пешеходов и пассажиров	Консультация для воспитателей	Заместитель заведующего	11.2019
Дорога в детский сад! Дорога без опасности!	Практическое занятие	Заместитель заведующего	01.2020
Сигналы светофора и регулировщика.	Теоретическое занятие	Инспектор по пропаганде БД ОГИБДД Петрушина Т.В.	02.2020
Предупредительные сигналы и знаки	Консультация для воспитателей	Заместитель заведующего	03.2020
Виды транспортных средств. ДТП и их причины	Теоретическое занятие	Заместитель заведующего, Инспектор по пропаганде БД ОГИБДД Петрушина Т.В.	04.2020
Итоговое занятие	Зачет	Заместитель заведующего	05.2020

**ПЛАН-ПРОГРАММА
ОБУЧЕНИЯ РОДИТЕЛЕЙ МЕТОДАМ ФОРМИРОВАНИЯ
У ДЕТЕЙ НАВЫКОВ БЕЗОПАСНОГО ПОВЕДЕНИЯ НА УЛИЦАХ И
ДОРОГАХ**

Тема	Ответственный	Сроки
Оформление буклетов в уголке для родителей по ПДД. Групповые родительские собрания (вопрос по безопасности на дорогах). Анкетирование.	Воспитатели	09.2019
Возрастные особенности восприятия детьми дорожных ситуаций и основные мотивы их поведения на улицах, дорогах и транспорте.	Заместитель заведующего	10.2019
Детский дорожно-транспортный травматизм, причины и последствия.	Инспектор по пропаганде БД ОГИБДД Петрушина Т.В.	11.2019
Обеспечение безопасности движения детей по пути в детский сад и домой. Выставка семейных рисунков по безопасности дорожного движения «Мы за безопасное движение»	Заместитель заведующего, воспитатели	12.2019
Формирование у детей навыков безопасного поведения на улице, дороге, транспорте.	Воспитатели	01.2020
Обеспечение безопасности движения детей вне детского сада. Анализ и изучение организации дорожного движения в микрорайоне.	Инспектор по пропаганде БД ОГИБДД Петрушина Т.В.	02.2020
Консультация для родителей дошкольников «Мы знаем права и обязанности пешеходов и пассажиров»	Заместитель заведующего	03.2020
Родительское собрание «Безопасность детей на улицах города». Оформление листовок-обращений «Выполняем правила дорожного движения»	Воспитатели групп	04.2020
Консультация для родителей «Типичные ошибки детей при переходе улиц и дорог».	Заместитель заведующего	05.2020

Перспективное планирование по ознакомлению детей с правилами дорожного движения (ПДД)

Содержание	Срок	Ответственный
<p>Тема: «Знакомство с улицей» (что есть на улице, какая она, тротуар и проезжая часть, подземный и надземный переход)</p> <ol style="list-style-type: none"> 1. Ознакомительное занятие по правилам дорожного движения. 2. Целевая прогулка по улице города, рассказ воспитателя. 3. Просмотр видеофильма «Детям о правилах дорожного движения». 4. Занятие по изобразительной деятельности «Улицы нашего города» - коллективная работа (конструирование из бросового материала, рисование, аппликация). 	Сентябрь	Воспитатели
<p>Тема: «Знакомство с улицей» (история улиц города Алейска, организация движения, разметка дорог, остановка, правила для пешеходов)</p> <ol style="list-style-type: none"> 1. Вторая целевая прогулка, рассказ воспитателя об организации движения. 2. Составление детьми рассказов «Что я видел на улице, когда шел в детский сад» 3. Сюжетно-ролевая игра «Водители и пешеходы». 4. Чтение художественной литературы на тему «Ребенок и улица». 	Октябрь	Воспитатели
<p>Тема: «Нужно слушаться без спора указаний светофора (перекресток)»</p> <ol style="list-style-type: none"> 1. Рассматривание макета светофора, рассказ воспитателя о назначении светофора. 2. Конструирование из бумаги «Светофор» 3. Музыкально-спортивное развлечение «На светофоре – зеленый». 4. Дидактические игры: «Собери светофор», «Машины и светофор», «Украшь улицу» и др. 	Ноябрь	Воспитатели, музыкальный руководитель, инструктор по физкультуре
<p>Тема: «Мы – пешеходы».</p> <ol style="list-style-type: none"> 1. Встреча с инспектором ГИБДД (рассказ о правилах перехода улиц, дорог). 2. Отгадывание загадок по ПДД, обыгрывание 	Декабрь	Заместитель заведующего, воспитатели, музыкальный руководитель

<p>ситуаций на дороге.</p> <ol style="list-style-type: none"> 3. Сюжетно-ролевая игра «Мы по улице идем». 4. Кукольный спектакль «Сказка про Буратино, который не знал правил дорожного движения». 		
<p>Тема: «Мы – пассажиры»</p> <ol style="list-style-type: none"> 1. Беседа «Как вести себя в общественном транспорте» 2. Прогулка на остановку, наблюдение за транспортом, за пассажирами. 3. Рассматривание иллюстраций, обсуждение различных ситуаций поведения пассажиров 4. КВН «Юные пешеходы». 	Январь	Воспитатели
<p>Тема: «Где можно играть»</p> <ol style="list-style-type: none"> 1. Рассказ воспитателя о том, где можно и где нельзя играть. 2. Рассматривание иллюстраций, составление детьми рассказов по серии картин «Улицы нашего города». 3. Рисование на тему «Где можно играть». 4. Музыкальное развлечение «В страну Светофорию». 	Февраль	Воспитатели, музыкальный руководитель
<p>Тема: «Будущие водители»</p> <ol style="list-style-type: none"> 1. Знакомство с дорожными знаками 2. Сюжетно-ролевая игра «Шоферы». 3. Выставка детских работ «В стране Светофории». 4. Чтение художественной литературы. 5. Конкурс среди групп по ПДД «Книжка-малышка» 	Март	Воспитатели
<p>Тема: «Мы соблюдаем правила дорожного движения»</p> <ol style="list-style-type: none"> 1. Просмотр видеофильма «Детям о ПДД» 2. Сюжетно-ролевая игра «Улица». 3. Музыкально-спортивный праздник «Азбука дорожного движения». 4. Литературный калейдоскоп «Красный, желтый, зеленый». 	Апрель	Воспитатели, музыкальный руководитель, инструктор по физическому воспитанию.
<p>Праздник на улице (с приглашением родителей, инспектора ГИБДД) «Посвящение в юные инспектора движения города Алейска».</p>	Май	Заместитель заведующего, музыкальный

	руководитель, воспитатели групп
--	---------------------------------------